


# Ośłona tarczy All-In-One

Do cięć normalnych, kątowych i cięć przy ścianie



Do cięć normalnych i cięć przy ścianie



Wytrzymały zespół obrotowy

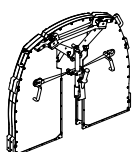


Elementy boczne z częścią środkową są połączone za pomocą funkcjonalnego urządzenia

Ośłona tarczy All-In-One z prostą obsługą i wysoką trwałością dzięki zastosowaniu wytrzymałych materiałów.

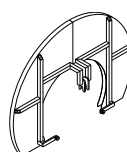
Szybki i prosty demontaż kilkoma ruchami ręki.

## System i akcesoria



### Ośłona tarczy, All-In-One, 3-częściowa

10984099	Ośłona tarczy 800 mm 3-częściowa All-In-One
10984100	Ośłona tarczy 1 000 mm 3-częściowa All-In-One
10984101	Ośłona tarczy 1 200 mm 3-częściowa All-In-One



### Ośłona tarczy, 2-częściowa

10977132	Ośłona tarczy 1 460 mm, 2-częściowa
977606	Ośłona tarczy 1 600 mm 2-częściowa
976184	Ośłona tarczy 2 200 mm 2-częściowa
977334	Uchwyt osłony tarczy 2-częściowej, do sworzni